

Projekt benchmarking verejných knižníc

PhDr. Iveta Kilárová, CSc.

Knižničný inštitút odboru k – Služby SNK

Martin

Témy

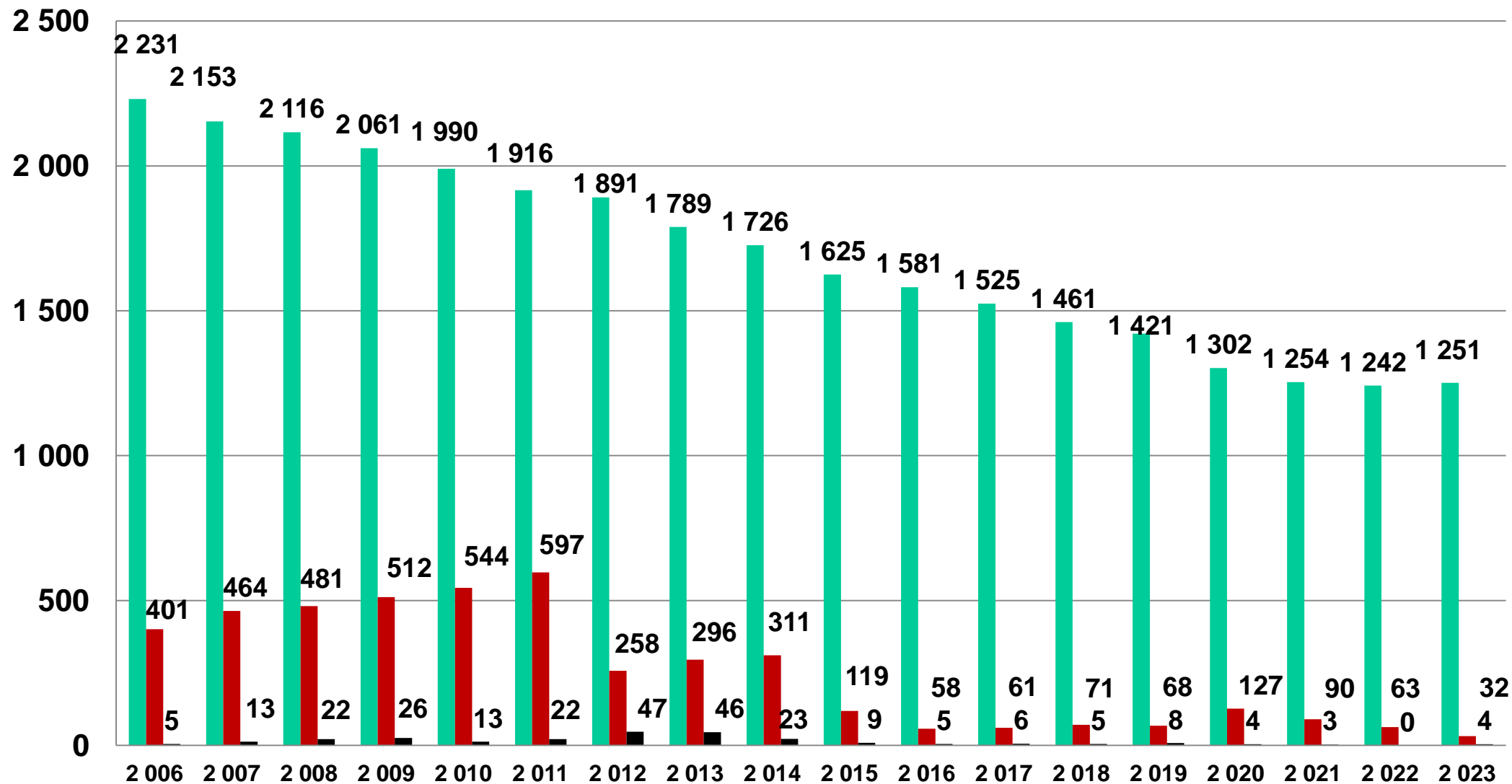


- Analýzy údajov o stave a vývoji verejných knižníc SR (VK SR) viedli k hľadaniu rezerv, vyžiadali si porovnávanie podmienok a výkonov knižníc
- Porovnávanie verejných knižníc SR pred zapojením do projektu ČR
- Začiatok projektu „Benchmarking knihooven“ Národní knihovnou v r. 2005 v spolupráci s NIPOS
- Zapojenie do projektu (VK SR) v r. 2012 (s údajmi za r. 2011)
- Nový systém od r. 2023 – rýchlejší, prehľadnejší, doplnený online súbor s doplňujúcimi údajmi do DB
- Nová verejná DB od r. 2024 na hodnotenie plnenia štandardov VKIS knižnicami ČR

Vývoj v SR - počet verejných knižníc SR (pokles od r. 2006 o 980 fungujúcich VK)



■ Fungujúce ■ Stagnujúce ■ Zrušené



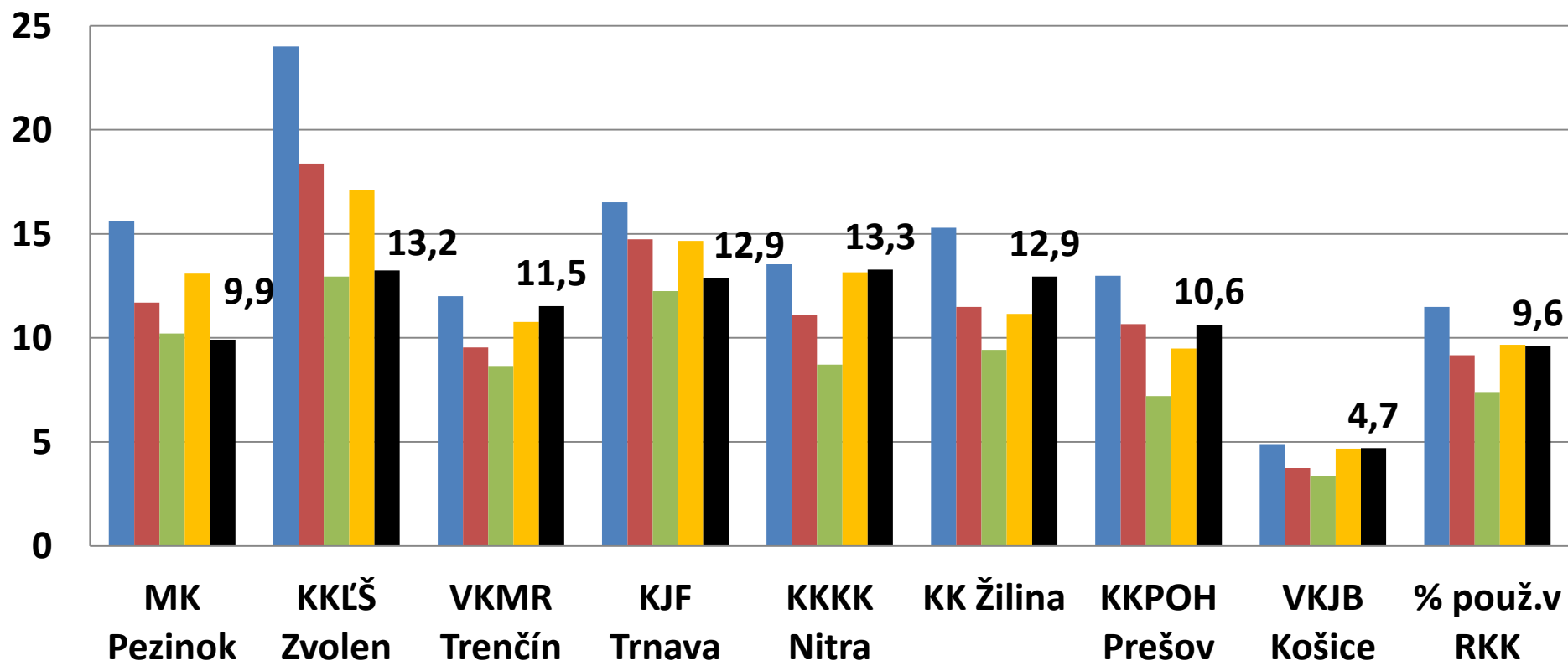
* Slovenská národná knižnica

Benchmarking v Excelových tabuľkách a grafoch



% používateľov RKK z obyv. sídla knižnice

■ 2019 ■ 2020 ■ 2021 ■ 2022 ■ 2023



* Slovenská národná knižnica

Benchmarking prepočtových údajov po krajoch



% používateľov z obyv. v sídle verejných knižníc v r. 2023

Kraje	RKK	RK	Regionálne spolu	MsK	OcK PZ	OcK NPZ	OcK spolu	Verejné knižnice spolu
BA	9,91	16,71	14,39	11,70	5,82	4,64	5,47	9,48
TA	12,85	12,30	12,59	7,93	5,20	2,93	3,29	7,23
NI	13,28	10,51	11,57	7,86	7,71	3,13	4,32	7,61
BC	13,24	10,65	11,23	6,28	6,14	3,89	4,35	7,37
TC	11,53	7,15	8,91	6,93	4,26	4,49	4,45	6,51
ZI	12,94	14,30	13,76	6,95	8,09	4,38	5,15	8,28
PV	10,63	14,26	13,07	7,89	4,03	4,75	4,61	9,03
KE	4,71	11,98	7,09	6,30	3,69	3,78	3,75	6,26
Spolu	9,59	12,17	11,05	8,07	5,89	3,98	4,55	7,76

* Slovenská národná knižnica

Nevýhody ručného spracovania



- Zdĺhavosť spracovania
- Pracovná záťaž spracovateľa
- Spracovanie a publikovanie jednotlivých štat. údajov je možné len so súhlasom spravodajských jednotiek/štatutárov knižníc, prakticky šlo o spracovávanie štat. údajov na objednávku z konkrétnych knižníc
- Indikátory a knižnice, ktoré sa vyhodnocujú sú vopred určené, nie je možné zobrazit' porovnanie s ľubovoľnou knižnicou

Výhody projektu Benchmarking knihooven (BK) pre účastníkov projektu



- Knižnica, ktorá poskytne svoje údaje do DB BK, môže sa porovnávať v rámci projektu BK, účastníci projektu vidia jej spracované údaje a grafy, ale knižnica nemusí súhlasiť so zverejnením svojich údajov mimo projektu BK, potom ich nie je možné publikovať
- Rýchlosť získania komplexných informácií o knižniciach, účastníkoch projektu BK aj z ČR
- Rýchle získanie prepočtových údajov hneď po vyplnení Vstupného formulára
- Prehľadnosť údajov o porovnávaných knižniciach, aj v porovnávacích a trendových grafoch
- Získanie doplňujúcich informácií o podmienkach, v ktorých pôsobí daná knižnica
- Získanie informácií o špecifikách, ktoré v sledovanom roku pozitívne alebo negatívne ovplyvnili činnosť danej knižnice
- **NEVÝHODA:** pomerne nízka účasť knižníc v projekte, zverejniť údaje je možné len s písomným súhlasom štatutára knižnice

* Slovenská národná knižnica

Benchmarking – dlhodobý a systematický proces



Nástroj strategického managementu, po 1.-x ho využila firma Xerox na začiatku 80. rokov 20. stor.

Aplikovaný na potreby knižníc ako metóda na porovnávanie podmienok a výkonov verejných knižníc s cieľom zefektívniť ich zahŕňa 5 krokov:

1. **analýza svojej knižnice** (činností, financovania, prostredia)
2. **hľadanie porovnateľnej knižnice** (veľkosťou, podmienkami, ponukou služieb)
3. **porovnávanie výkonov knižníc** (vygenerujeme svoje a ich štat. údaje, zisťujeme, v čom sme lepší/horší v rozsahu činnosti, podmienkach, efektívite)
4. **učenie sa od najlepších** (odhalenie postupov, ktoré vedú k vynikajúcim výsledkom, zavádzanie zmien v postupoch, využívanie skúseností, interná a externá komunikácia s pracovníkmi a zriaďovateľom)
5. **vyhodnotenie výsledkov po zmenách** (zmeny v činnostiach, výkonoch)

Benchmarking knižníc môže dať na základe niekoľkých štat. a doplňujúcich údajov rýchle a prehľadné odpovede na otázky



1. Aký je stav našej knižnice ? = 45 prepočtových indikátorov (14 o podmienkach pre činnosť, 20 o používateľoch a službách, 11 o financovaní a efektívnosti)
2. Aký je stav iných knižníc ? (prepočtové údaje na obyv., zamestnancov, používateľov, návštevníkov)
3. Ktorá knižnica je najlepšia ? (porovnávacie grafy)
4. Ako to robia, čím sa môžeme inšpirovať ? (porovnanie s maximálnymi prepočtovými hodnotami, doplňujúcimi údajmi a i.)
5. Zmenila sa naša knižnica k lepšiemu ? (trendové grafy)

Slovenské verejné knižnice v projekte Benchmarking knihooven (BK)



PhDr. Vít Richter, riaditeľ Knižovníckeho inštitútu Národní knihovny Praha, autor projektu a metodiky benchmarkingu knižníc v r. 2012 umožnil slovenským verejným knižniciam zapojenie sa do Projektu BK

Knižnice SR vyplnili Vstupné formuláre na benchmarking v DB BK so štat. údajmi za rok 2011, osobitne zaslali na spracovanie súbory s doplňujúcimi údajmi o svojich knižniciach

43 VK SR poskytlo údaje za r. 2011-2023

V r. 2024 sa do Projektu BK zapojilo 72 verejných knižníc SR

Zmluvy o využívaní DB BK



- V roku 2015 uzavreli **Národní knihovna a Slovenská národná knižnica Smlouvu o využívaní databáze projektu „Benchmarking knihoven“**. SNK sa zaviazala platiť za verejné knižnice SR účastnícky poplatok (cca 400 € ročne).
- V roku 2018 bola zmluva aktualizovaná.
- Od roku 2024 spolupráca pokračuje na základe novej zmluvy o spolupráci č. 58/2023 ZZ.
- (Dostupné na: <https://crz.gov.sk/zmluva/8749819/>)

Zmluva o využívaní databázy projektu Benchmarking knihoven

Dátum

Dátum zverejnenia:	21.12.2023
Dátum uzavretia:	21.12.2023
Dátum účinnosti:	01.01.2024
Dátum platnosti do:	31.12.2026

Príloha

 TEXT [58_2023_ZZ](#) (.pdf, 5.84 MB)

Identifikácia zmluvy

Typ: Zmluva

Č. zmluvy: 58/2023/ZZ

Rezort: Ministerstvo kultúry SR

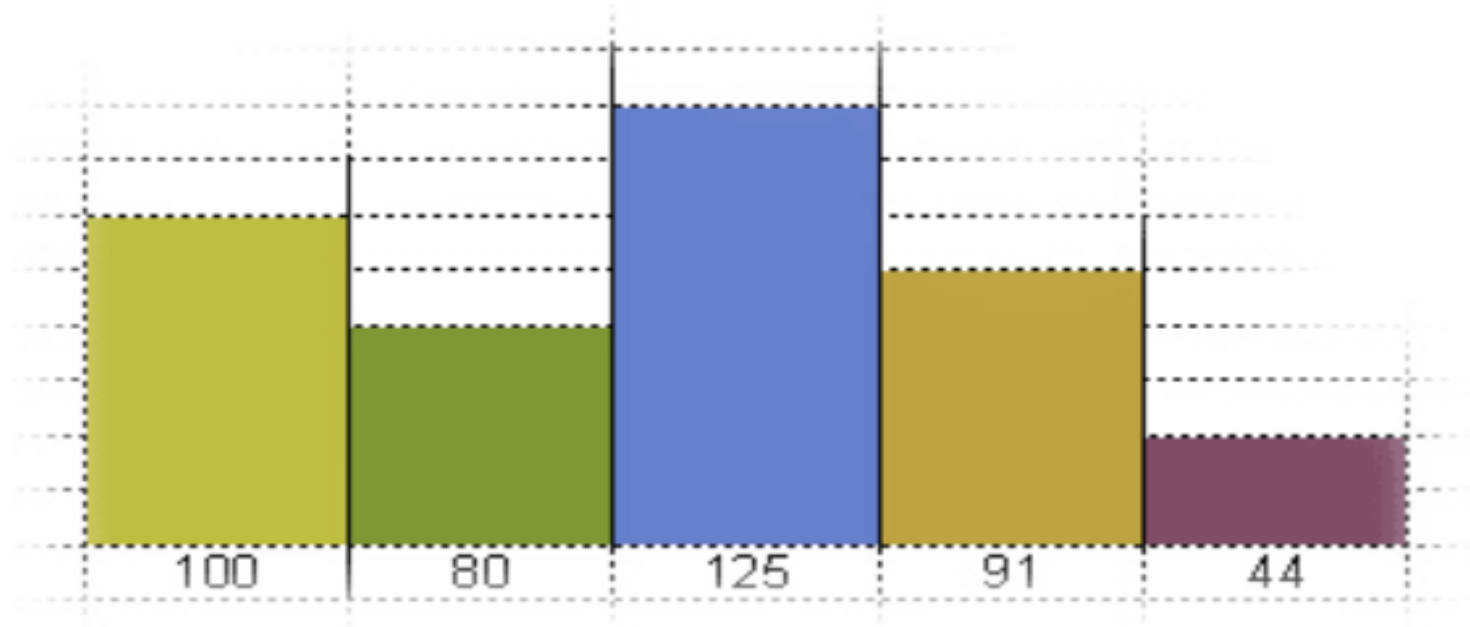
Objednávateľ: Slovenská národná knižnica
Námestie J. C. Hronského 1, 036 01 Martin

IČO: 36138517

Dodávateľ: Národní knihovna České republiky
Klementinum 190,110 00 Praha 1, Česká republika

IČO: 00023221

Názov zmluvy: Zmluva o využívaní databázy projektu Benchmarking knihoven



Benchmarking knihoven

vyhodnocování výkonu a kvality činnosti knihoven
metodou benchmarkingu

Vaše vstupní heslo: ●●●●●●

VSTOUPIT

Každý se přihlašuje svým unikátním heslem (velikost písmen hraje roli)
Pokud nemáte přiděleno heslo [klikněte zde a vyplňte krátký formulář!](#)



Vstup do DB BK od r. 2023, vstup do DB vyhodnocovania štandardov od r. 2024



Přihlašovací jméno Heslo [Přihlásit](#)

Při ztrátě hesla klikněte [zde](#)

Pokud nemáte přiděleno heslo [vyplňte krátký formulář](#)

Veřejnosti se zájmem o data z oblasti veřejných knihoven je umožněn anonymní přístup do databáze benchmarking knihoven a databáze vyhodnocování plnění standardů veřejných knihovnických a informačních služeb (VKIS). V této úrovni jsou k dispozici pouze agregovaná data vycházející z ročních výkazů o knihovnách Kult (MK) 12-01.

[Vstoupit anonymně](#)

Anonymní přístup je zatím v testovací verzi. Data nezahnují všechny šetřené knihovny výkazem Kult (MK) 12-01, neshodují se s oficiální statistikou NIPOS a nejsou určena ke zveřejnění!

Provozuje NIPOS ve spolupráci s Národní knihovnou.

Národní informační
a poradenské
středisko

NIPOS
pro kulturu



Ukážka agregovaných údajov pre anonymného používateľa (testovacia verzia)



Benchmarking v2.0 - Vyhodnocování výkonu a kvality činnosti knihoven metodou benchmarkingu
Provozuje Národní informační a poradenské středisko pro kulturu, Praha

Anonymní přístup je zatím v testovací verzi. Data nezahnují všechny šetřené knihovny výkazem Kult (MK) 12-01, neshodují se s oficiální statistikou NIPOS a nejsou určena ke zveřejnění!

Standardy Celkové trendy O projektu **Anonymní uživatel - Odhlásit**

Rok: 2023
Typ knihovny: vše
Obsluhovaná populace: vše

Nastavení souhlasu

Územní členění

vše (Celá ČR)

ZOBRAZIT

Vyčistit filtr

Filtrovaných subjektů: 524

Export dat

I. Podmínky pro činnost knihovny

	minimum	průměr	medián	maximum	Celostátní průměr CZ	počet knihoven
1. Objem knihovního fondu na 1000 obyvatel	353,19	5 045,56	4 297,31	40 442,30		
2. % obnovy knižního fondu	0,00	3,65	3,31	23,71		
3. Objem přírůstků na 1000 obyvatel	0,00	165,46	146,12	1 286,16		

Vstupný formulár – usmernenie o poskytnutí štat. údajov z KULT (MK SR) 10-01



Benchmarking v2.0 - Vyhodnocování výkonu a kvality činnosti knihov
Provozuje Národní informační a poradenské středisko pro kulturu, Pra

Zapojené knihovny

Vstupní formulář

Srovnávání

Standardy

Trendy

Celkové trendy

O projektu



Vstupný formulár 2023



Vybraný rok

Vo formulári vyplňte vybrané údaje zo štatistického výkazu KULT (MK SR) 10-01 Ročný výkaz o knižnici za rok 2023 a niektoré ďalšie údaje. Pre zjednodušenie je v zátvorke pri každom poli uvedené číslo riadku a modulu z výkazu KULT (MK SR) 10-01 za rok 2023. Pokiaľ číslo uvedené nie je, nejedná sa o údaj z výkazu. Číselné údaje vyplňajte len ako číslo - nedopĺňajte medzery, bodky, označenie meny a pod. Pri desatinných číslach použite čiarku. V časti "Internetové služby" označte odkliknutím v príslušnom okienku služby, ktoré Vaša knižnica poskytuje, ak knižnica službu neposkytuje, nechajte okienko prázdne. Údaj o počte obyvateľov a počte detí do 15 rokov v obci/meste k 31.12.2023 doplní riešiteľka projektu za SNK podľa aktuálnych údajov ŠÚ SR k 31.12.2023. V príslušných okienkach uveďte 111. Ak v čase vyplňovania formulára nie je ešte zverejnený záverečný účet zriaďovateľa knižnice, uveďte 111, údaj po zverejnení doplní riešiteľka projektu za SNK.

Všetky číselné údaje uvádzajte zaokrúhlené na celé čísla. Na dve desatinné miesta oddelené čiarkou uvádzajte iba Počet zamestnancov (prepočítaný stav)!

*** Slovenská národná knižnica**

Prepočtové údaje zo Vstupného formulára



Rok: 2023
Typ knihovny: vše (městské, obecní, krajské)
Obsluhovaná populace: vše

Nastavení souhlasu

Územní členění: Celá SR
Měna: EUR
ZOBRAZIT Vyčistit filtr

Filtrovaných subjektů: 96 z celkem 524 zpravodajských jednotek

Zobrazit porovnání



Zobrazit grafy



Export dat

I. Podmínky pro činnost knihovny

	minimum	průměr	medián	maximum	Celostátní průměr CZ	počet knihoven
1. Objem knihovního fondu na 1000 obyvatel <i>(data)</i>	851,54	3 545,72	3 210,98	13 249,00		
2. % obnovy knižního fondu <i>(data)</i>	0,77	2,54	2,21	8,66		
3. Objem přírůstků na 1000 obyvatel <i>(data)</i>	25,82	83,17	70,52	291,48		
4. Počet exemplářů docházejících periodik na 1000 obyvatel <i>(data)</i>	0,00	2,67	2,40	11,36		
5. Počet internetových stanic na 1000 obyvatel <i>(data)</i>	0,00	0,27	0,21	1,26		
6. Plocha knihovny pro uživatele v m2 na 1000 obyvatel <i>(data)</i>	8,98	33,33	28,47	118,46		
7. Počet studijních míst na 1000 obyvatel <i>(data)</i>	0,12	4,14	2,83	29,01		
8. Počet zaměstnanců (úvazků) na 1000 obyvatel <i>(data)</i>	0,00	0,52	0,44	2,63		
9. Počet zaměstnanců (úvazků) na 1000 registrovaných čtenářů <i>(data)</i>	0,00	4,55	3,86	11,05		

* Slovenská národní knihovnica

Prepočtové údaje zo Vstupného formulára



10. Počet zamestnanců (úvazků) na 1000 návštěvníků <i>(data)</i>	0,00	0,34	0,30	1,43
11. Roční provozní doba na 1000 obyvatel <i>(data)</i>	28,12	170,24	138,67	675,85
12. % roční provozní doby z celkového pracovního fondu (zaokrouhleno na 2000 hodin) <i>(data)</i>	2,87	23,80	16,09	104,00
13. Počet hodin pro veřejnost týdně <i>(data)</i>	8,00	40,96	45,00	62,00
14. % výdajů na knihovnu z celkových výdajů zřizovatele <i>(data)</i>	0,00	0,43	0,31	1,52

II. Uživatelé, služby

	minimum	průměr	medián	maximum
15. Registrovaní čtenáři - % z obsluhované populace <i>(data)</i>	1,19	11,22	11,12	24,06
16. Registrovaní čtenáři do 15 let - % z obsluhované populace mládeže do 15 let <i>(data)</i>	5,37	32,05	31,71	79,71
17. Počet návštěv na jednoho obyvatele <i>(data)</i>	0,18	1,59	1,42	5,57
18. Počet návštěv na 1 provozní hodinu <i>(data)</i>	1,05	13,71	10,51	80,71

* Slovenská národná knižnica

Prepočtové údaje zo Vstupného formulára



19. Počet virtuálnych návštev na obyvateľa <i>(data)</i>	0,00	1,03	0,53	9,55
20. % návštevníkov internetu z celkového počtu návštevníkov <i>(data)</i>	0,00	1,67	0,61	31,52
21. Počet (absenčných) výpůjček na obyvateľa <i>(data)</i>	0,00	1,99	1,86	6,30
22. Počet výpůjček na registrovaného čtenára <i>(data)</i>	7,18	19,79	17,50	74,41
23. Obrat knihovního fondu <i>(data)</i>	0,21	1,35	1,30	4,20
24. Kulturné a vzdelávacie akcie na 1000 obyvateľov <i>(data)</i>	0,00	14,56	12,22	55,31
25. Internetové služby: webová stránka, OPAC, interaktívne funkcie, súbor odkazov, virtuálna informačná služba, elektronické informačné zdroje, pro-aktívne informačné služby (email, SMS, newsletter) <i>(data)</i>	0,00	14,34	12,00	429,00
26. Počet kladne vyřízených zaslaných požadavkov MVS na 100 reg. užívateľov <i>(data)</i>	0,00	8,55	3,92	145,92
27. % návštevníkov fyzických kulturných a vzdelávacích akcií z celkového počtu návštevníkov <i>(data)</i>	0,00	29,29	21,53	284,67

Prepočtové údaje zo Vstupného formulára



28. % návštevníkú online kultúrnych a vzdelávacích akcií z celkového počtu návštevníkú online služieb <i>(data)</i>	0,00	3,35	0,00	100,00
29. Počet výpůjček krásnej literatúry pre dospelé na jedného dospelého reg. užívateľa <i>(data)</i>	8,35	32,23	25,14	146,86
30. Počet výpůjček naučnej literatúry pre dospelé na jedného dospelého reg. užívateľa <i>(data)</i>	0,11	10,47	8,01	53,63
31. Počet výpůjček krásnej literatúry pre deti na jedného reg. užívateľa do 15 let <i>(data)</i>	6,33	22,44	20,15	71,40
32. Počet výpůjček naučnej literatúry pre deti na jedného reg. užívateľa do 15 let <i>(data)</i>	0,36	5,18	4,15	28,89
33. Počet výpůjček periodik na jedného reg. užívateľa <i>(data)</i>	0,00	4,22	2,91	43,07
34. Počet e-výpůjček e-dokumentú na jedného reg. užívateľa <i>(data)</i>	0,00	0,08	0,00	1,04

III. Financovanie, výdaje, efektivita

minimum

průměr

medián

maximum

35. Provozní výdaje na 1 návštěvu <i>(data)</i>	€ 2,38	€ 9,60	€ 8,06	€ 30,97
---	--------	--------	--------	---------

* Slovenská národná knižnica

Prepočtové údaje zo Vstupného formulára



36. Celkové provozní náklady v přepočtu na jednoho obyvatele <i>(data)</i>	€ 2,21	€ 14,61	€ 11,80	€ 65,55
37. Náklady na pořízení knihovního fondu (tradiční dokumenty) v přepočtu na jednoho obyvatele <i>(data)</i>	€ 0,18	€ 0,91	€ 0,75	€ 3,33
38. Náklady na nákup licencí na el. inf. zdroje v přepočtu na jednoho obyvatele <i>(data)</i>	€ 0,00	€ 0,01	€ 0,00	€ 0,16
39. Náklady na pořízení knihovního fondu (tradiční dokumenty) na výpůjčku <i>(data)</i>	€ 0,06	€ 0,27	€ 0,23	€ 1,57
40. % čistých provozních nákladů (bez osobních nákladů a nákladů na knihovní fond) z celkových provozních nákladů <i>(data)</i>	0,00	23,17	24,10	62,82
41. % nákladů na pořízení knihovního fondu z celkových provozních nákladů <i>(data)</i>	2,78	7,69	6,15	49,82
42. % osobních nákladů z celkových provozních nákladů <i>(data)</i>	32,55	69,14	68,79	91,63
43. % získaných dotací a grantů na celkovém rozpočtu knihovny z celkových příjmů na provoz <i>(data)</i>	0,00	7,56	5,15	49,20
44. % vlastních příjmů na celkovém rozpočtu knihovny z celkových příjmů na provoz <i>(data)</i>	0,00	2,60	2,52	7,64
45. Investiční výdaje na 1000 obyvatel <i>(data)</i>	€ 0,00	€ 2 186,25	€ 0,00	€ 43 401,11

Vstupný formulár - Informácie o využívaní IT



Dotazník ke knihovne

Poskytuje knižnica online služby, ktoré sú pripravené pre mobilné zariadenie? (iPhone, iPad, smartphone)	<input type="radio"/> Ano <input checked="" type="radio"/> Ne
Poskytuje knižnica služby výpožičiek elektronických kníh? (napr. eReding, Palmknihy apod.)	<input checked="" type="radio"/> Ano <input type="radio"/> Ne
Má knižnica webovú stránku?	<input checked="" type="radio"/> Ano <input type="radio"/> Ne
<small> KULT MK 10-01 Modul 4 Riadok 34</small>	
Je webová stránka prístupná pre zrakovo postihnutých podľa pravidiel Blind Friendly Web? (blindfriendly.sk)	<input type="radio"/> Ano <input checked="" type="radio"/> Ne
Máte na webovej stránke prístup do svojho online katalógu?	<input checked="" type="radio"/> Ano <input type="radio"/> Ne
Ponúkate používateľom na webe vlastné špecializované databázy? Uvedte počet	<input type="text" value="0"/>
<small> KULT MK 10-01 Modul 4 Riadok 37</small>	
Ponúkate používateľom licencované el. informačné zdroje (EIZ)? Uvedte počet	<input type="text" value="0"/>
<small> KULT MK 10-01 Modul 4 Riadok 42</small>	
Koľko EIZ je prístupných iba v knižnici? Uvedte počet	<input type="text" value="0"/>
Koľko EIZ je prístupných mimo knižnicu? Uvedte počet	<input type="text" value="0"/>
Ponúkate virtuálnu informačnú službu "Spýtajte sa knižnice"?	<input checked="" type="radio"/> Ano <input type="radio"/> Ne
Umožňujete komunikáciu s používateľmi e-mailom?	<input checked="" type="radio"/> Ano <input type="radio"/> Ne
Umožňujete komunikáciu s používateľmi pomocou SMS?	<input checked="" type="radio"/> Ano <input type="radio"/> Ne
Využíva knižnica pri komunikácii s používateľom službu Instant messaging (chat, videochat)?	<input checked="" type="radio"/> Ano <input type="radio"/> Ne

Vstupný formulár - Dopĺňujúce informácie o podmienkach činnosti danej knižnice



Umožňujete nahliadnutie do používateľského konta?	<input checked="" type="radio"/> Ano <input type="radio"/> Ne
Umožňujete používateľom objednávanie cez webové rozhranie?	<input type="radio"/> Ano <input checked="" type="radio"/> Ne
Umožňujete používateľom prolongácie cez webové rozhranie?	<input checked="" type="radio"/> Ano <input type="radio"/> Ne
Umožňujete používateľom rezervácie cez webové rozhranie?	<input checked="" type="radio"/> Ano <input type="radio"/> Ne
Zasielate používateľom emailom aktuality o službách a aktivitách knižnice?	<input checked="" type="radio"/> Ano <input type="radio"/> Ne
Má knižnica vlastnú prezentáciu na sociálnych sieťach? Pokiaľ áno, uveďte počet, pokiaľ ne uveďte 0.	<input type="text" value="3"/>
Ponúka knižnica pripojenie WiFi pre používateľov?	<input checked="" type="radio"/> Ano <input type="radio"/> Ne

 KULT MK 10-01 Modul 4 Riadok 33

Dopĺňujúce informácie k činnosti knihovny v roce 2023

Knihovna je pověřená výkonem RF?	<input checked="" type="radio"/> Ano <input type="radio"/> Ne [x]
Počet poboček knihovny a ďalších pracovišť celkom	<input type="text" value="0"/>
Spádovost obce, specifiká, zvláštnosti, ktoré môžu ovplyvňovať štruktúru užívateľ knihovny:	<div style="border: 1px solid #ccc; height: 100px; width: 100%;"></div>
Bezkontaktní vraceni (Bibliobox, biblioschánka)	<input checked="" type="radio"/> Ano <input type="radio"/> Ne [x]

Vstupný formulár - Dopĺňujúce informácie o podmienkach činnosti danej knižnice



Bezkontaktní pŕjčování (Knihobox, Selfcheck)

Ano Ne [x]

Vzdelávací zařízení v místě (počet)

Mateřská škola a podobná zařízení	<input type="text" value="14"/>
Základní škola	<input type="text" value="8"/>
Střední škola	<input type="text" value="7"/>
Vysoká škola	<input type="text" value="0"/>
Jiná vzdělávací zařízení	<input type="text" value="4"/>

Další funkce knihovny

Uvedte funkce, které knihovna vykonává nad rámec běžných aktivit knihovny, např. provoz informačního centra obce, kluby, provoz kina, kulturního střediska apod.

Čtenářský klub	<input checked="" type="radio"/> Ano <input type="radio"/> Ne [x]
Klub pro náctileté	<input checked="" type="radio"/> Ano <input type="radio"/> Ne [x]
Klub pro děti do 6 let	<input type="radio"/> Ano <input checked="" type="radio"/> Ne [x]
Knihovna věcí	<input type="radio"/> Ano <input checked="" type="radio"/> Ne [x]
Informační centrum	<input checked="" type="radio"/> Ano <input type="radio"/> Ne [x]
Jiné (dílny, kino, individuální studovny...)	<input type="text" value="Klub spol. hier, Fablabil"/>

*** Slovenská národná knižnica**

Vstupný formulár - Dopĺňujúce informácie o podmienkach činnosti danej knižnice



Dobrovolníci v knihovni

Počet dobrovolníkov

Počet hodín

Činnosť dobrovolníkov:

Činnosti zajištené formou outsourcingu (služeb)

Například úklid, účetnictví apod., pokud ano, specifikujte

Využití služeb formou outsourcingu

Ano Ne [x]

Pokud ano, specifikujte:

Špecifiká, ktoré ovplyvnili činnosť a pripomienky



Ostatní

Uvedte ďalšie informácie napríklad: kavárny, literárne kavárny, atria, dvorky, letní čítárny...

Špecifika, ktoré pozitívne alebo negatívne ovplyvnili výkony (poskytované služby) Vašej knižnice

(napríklad: nárast nezamestnanosti alebo demografický vývoj v obsluhovanú populáciu, rekonštrukcia knižnice, personálne zmeny, zmeny v prístupe zriaďovateľa, zmeny provozných hodín ...)

Vranovská knižnica sa svojimi aktivitami v súlade so súčasnými trendmi stáva vzdelávacím, kultúrnym a komunitným centrom v meste Vranov nad Topľou.

V roku 2023 reagovala na dotačné výzvy: z FPU, FPKNM, Ministerstva kultúry SR, Erasmus+, Granty EHP a Nórska - Inklúzia a podpora vzdelávania - podporovali aj v minulom roku aktivity Multifunkčného centra 4.0. Centrum riešilo problém nedostatku možností a príležitostí pre deti a mládež.

V rámci projektovej výzvy Fondu na podporu umenia pripravovala podujatia, vzdelávacie aktivity a odbornú činnosť, ktorá bola zameraná na podporu čítania, komunitných a multikultúrnych aktivít a výstav. Projekt Nové knihy, nový štart čítania - bol zameraný na dopĺňovanie kniž. fondu.

Program Erasmus+ podporil vzdelávanie dospelých, všetky formy odborného vzdelávania dospelých, či už formálneho, alebo neformálneho charakteru. Pracovníci HK navštívili knižnice v Holandsku, Portugalsku a v Chorvátsku.

Ak máte akékoľvek pripomienky k dotazníku alebo ste mali problémy s nejakou otázkou, povedzte nám to tu

- uvítame preklopenie údajov z KULT 10-01 (MK SR) na uľahčenie práce;

* Slovenská národná knižnica

Ukážky z DB BK – Zapojené knihovnice



Benchmarking v2.0 - Vyhodnocování výkonu a kvality činnosti knihoven metodou benchmarkingu
Provozuje Národní informační a poradenské středisko pro kulturu, Praha

Ke schválení

Zapojené knihovny

Srovnávání

Standardy

Trendy

Celkové trendy

O projektu

Nipos MK (Admin) - Odhlásit

Rok: 2023
Typ knihovny: vše (městské, obecní, krajské)
Obsluhovaná populace: vše

Územní členění: Celá SR
Měna: EUR

ZOBRAZIT Vyčistit filtr

Filtrovaných subjektů: **96** z celkem 524 zpravodajských jednotek

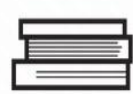
Export dat

Export dat (včetně indikátorů)

Obec/sídlo	Kraj	Knihovna	Populace	Souhlas	Vyplněno	Uživatelé	Akce
Bánovce nad Bebravou	Trenčiansky kraj	Mestská knižnica Ľ. Štúra	16 359	Ano	✓ Vyplněno	kniznica@kulturabn.sk	Formulář Údaje
Banská Bystrica	Banskobystrický kraj	Verejná knižnica Mikuláša	74 065	Ano	✓ Vyplněno	metodika@vkmk.sk riaditelka@vkmk.sk	Formulář Údaje
Bardejov	Prešovský kraj	Okresná knižnica Dávidova	29 964	Ano	✓ Vyplněno	michalkova@gutgesel.sk	Formulář Údaje

* Slovenská národná knižnica

Možnosti filtrovania podľa počtu obyvateľov



Benchmarking
knihoven

Benchmarking v2.0 - Vyhodnocování výkonu a kvality činnosti knihoven metodou benchmarkingu
Provozuje Národní informační a poradenské středisko pro kulturu, Praha

Ke schválení

Zapojené knihovny

Srovnávání

Standardy

Trendy

Celkové trendy

O projektu

Nipos MK (Admin) - Odhlásit

Rok

2023

Typ knihovny

městské a obecní knihovny

Obsluhovaná populace

10 001 - 20 000 obyvatel

Územní členění

Celá SR

Měna

EUR

ZOBRAZIT

vše

1 - 1 000 obyvatel

1 001 - 3 000 obyvatel

3 001 - 5 000 obyvatel

5 001 - 10 000 obyvatel

10 001 - 20 000 obyvatel

20 001 - 40 000 obyvatel

více než 40 000 obyvatel

Export dat (včetně indikátorů)

Filtrovaných subjektů: 17 z celkem 524 zpravodajských jednotek

Obec/sídlo	Kraj	Knihovna	Populace	Souhlas	Populace	Elektronická	Akce
Bánovce nad Bebravou	Trenčiansky kraj	Mestská knižnica Ľ. Štúra	16 359	Ano	✓ Vyplněno	kniznica@kulturabn.sk	Formulář Údaje
Bytča	Žilinský kraj	Mestská knižnica	11 535	Ano	✓ Vyplněno	kniznica@bytca.sk	Formulář Údaje
Detva	Banskobystrický kraj	Mestská knižnica K. A. M.	13 629	Ano	✓ Vyplněno	kniznica1@kcdetva.sk	Formulář Údaje

* Slovenská národná knižnica

Filtrovanie podľa krajov



Benchmarking
knihoven

Benchmarking v2.0 - Vyhodnocování výkonu a kvality činnosti knihoven metodou benchmarkingu
Provozuje Národní informační a poradenské středisko pro kulturu, Praha

Ke schválení

Zapojené knihovny

Srovnávání

Standardy

Trendy

Celkové trendy

O projektu

Nipos MK (Admin) - Odhlásit

Rok: 2023
Typ knihovny: vše (městské, obecní, krajské)
Obsluhovaná populace: vše

Územní členění: Žilinský kraj
Měna: EUR

ZOBRAZIT Vyčistit filtr

Filtrovaných subjektů: **10** z celkem 524 zpravodajských jednotek

Export dat

Export dat (včetně indikátorů)

Obec/sídlo	Kraj	Knihovna	Populace	Souhlas	Vyplněno	Uživatelé	Akce
Bytča	Žilinský kraj	Městská knihovna	11 535	Ano	✓ Vyplněno	kniznica@bytca.sk	Formulář Údaje
Čadca	Žilinský kraj	Kysucká knihovna v Čadce	22 580	Ano	✓ Vyplněno	mudrikova@kniznica-ca	Formulář Údaje
Dolný Kubín	Žilinský kraj	Oravská knihovna Antona	17 600	Ano	✓ Vyplněno	metodika@oravskaknizr	Formulář Údaje
Kysucké Nové Mesto	Žilinský kraj	Městská knihovna Kysuck	14 380	Ano	✓ Vyplněno	dusana.sinalova@kysucl	Formulář Údaje
Liptovský Hrádok	Žilinský kraj	Městská knihovna Liptov:	7 003	Ano	✓ Vyplněno	kolarova@lhr.sk	Formulář Údaje

Ukážka z DB BK –porovnávání agregovaných údajov



Benchmarking knihoven

Benchmarking v2.0 - Vyhodnocování výkonu a kvality činnosti knihoven metodou benchmarkingu
Provozuje Národní informační a poradenské středisko pro kulturu, Praha

Ke schválení Zapojené knihovny **Srovnávání** Standardy Trendy Celkové trendy O projektu  Nipos MK (Admin) - Odhlásit

Rok: 2023 Typ knihovny: vše (městské, obecní, krajské) Obsluhovaná populace: vše

Územní členění: Celá SR Měna: EUR **ZOBRAZIT** Vyčistit filtr

Nastavení souhlasu

Filtrovaných subjektů: **96** z celkem 524 zpravodajských jednotek

Zobrazit porovnání Zobrazit grafy **Export dat**

I. Podmínky pro činnost knihovny

	minimum	průměr	medián	maximum	Celostátní průměr CZ	počet knihoven
1. Objem knihovního fondu na 1000 obyvatel <i>(data)</i>	851,54	3 545,72	3 210,98	13 249,00		
2. % obnovy knižního fondu <i>(data)</i>	0,77	2,54	2,21	8,66		
3. Objem přírůstků na 1000 obyvatel <i>(data)</i>	25,82	83,17	70,52	291,48		
4. Počet exemplářů docházejících periodik na 1000 obyvatel <i>(data)</i>	0,00	2,67	2,40	11,36		

Výber knižníc na porovnávanie – regionálne s krajskou pôsobnosťou



Benchmarking
knižoven

Benchmarking v2.0 - Vyhodnocování výkonu a kvality činnosti knihoven metodou benchmarkingu
Provozuje Národní informační a poradenské středisko pro kulturu, Praha

Ke schválení Zapojené knihovny **Srovnávání** Standardy Trendy Celkové trendy O projektu Nipos MK (Admin) - Odhlásit

Rok: 2023 Typ knihovny: krajské knihovny s městskou funkcí Obsluhovaná populace: vše

Územní členění: Celá SR Měna: EUR **ZOBRAZIT** Vyčistit filtr

Nastavení souhlasu

Filtrovaných subjektů: **8** z celkem 523 zpravodajských jednotek

Zobrazit porovnání Zobrazit grafy **Export dat**

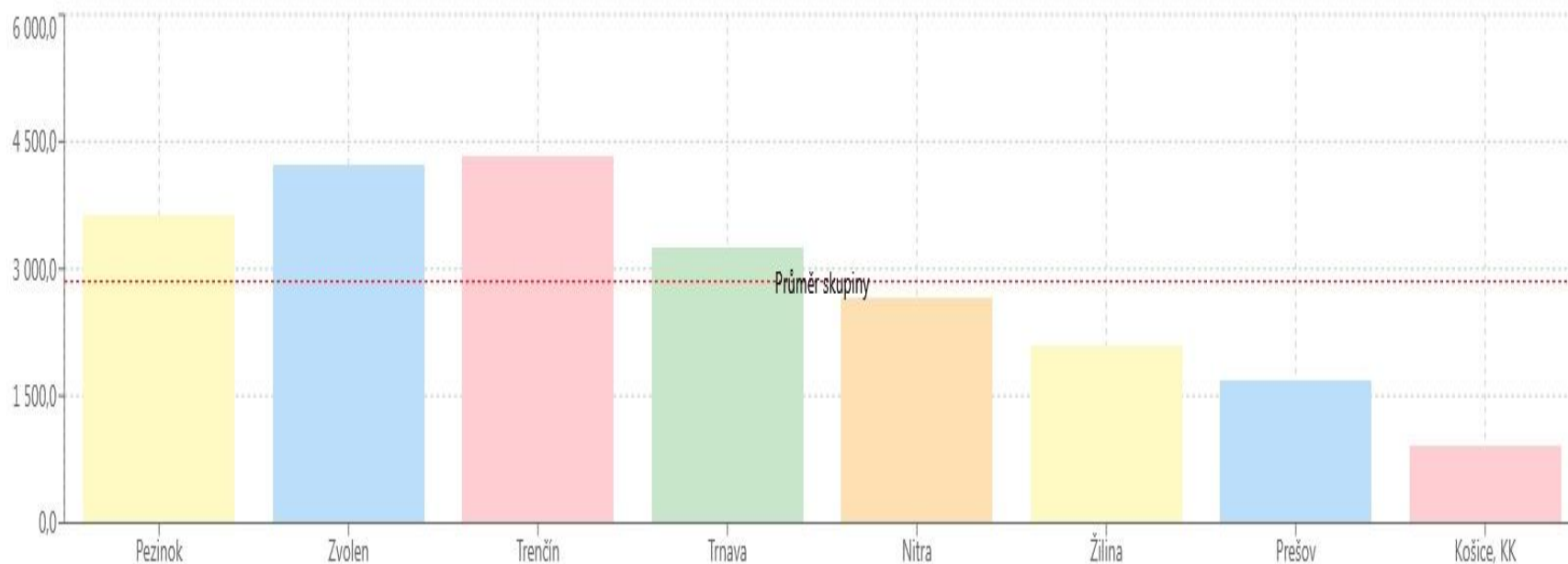
Subjekt č. 1	Pezinok: Mabolkarpatská knižnica v Pezinku (24 506)
Subjekt č. 2	Zvolen: Krajská knižnica Ľudovíta Štúra (39 453)
Subjekt č. 3	Trenčín: Verejná knižnica Michala Rešetku v Trenčíne (54 065)
Subjekt č. 4	Trnava: Knižnica Juraja Fándlyho v Trnave (62 955)
Subjekt č. 5	Nitra: Krajská knižnica Karola Kmeťka v Nitre (76 499)
Subjekt č. 6	Žilina: Krajská knižnica v Žiline (80 634)
Subjekt č. 7	Prešov: Krajská knižnica P.O.Hviezdoslava v Prešove (82 286)
Subjekt č. 8	Košice, KK: Verejná knižnica Jána Bocatia v Košiciach (225 044)

Porovnávané krajské knižnice v grafoch



I. Podmínky pro činnost knihovny

	Pezinok: Malokarpatská knižnica v Pezinku (24 506)	Zvolen: Krajská knižnica Ludovita Štúra (39 453)	Trenčín: Verejná knižnica Michala Rešetku v Trenčíne (54 065)	Trnava: Knižnica Juraja Fándlyho v Trnave (62 955)	Nitra: Krajská knižnica Karola Kmetka v Nitre (76 499)	Žilina: Krajská knižnica v Žiline (80 634)	Prešov: Krajská knižnica P.O.Hviezdoslava v Prešove (82 286)	Košice, KK: Verejná knižnica Jána Bocatia v Košiciach (225 044)	minimum	průměr	medián	maximum
1. Objem knihovního fondu na 1000 obyvatel (data)	3 627,97	4 235,37	4 330,69	3 252,24	2 665,85	2 097,96	1 672,90	914,85	914,85	2 849,73	2 959,05	4 330,69



■ Objem knihovního fondu na 1000 obyvatel

Výber knižníc na porovnanie ich údajov v sídlach s počtom obyv. nad 40 000



Ke schválení

Zapojené knihovny

Srovnávání

Standardy

Trendy

Celkové trendy

O projektu

Nipos MK (Admin) - Odhlásit

Rok

2023

Typ knihovny

městské a obecní knihovny

Obsluhovaná populace

více než 40 000 obyvatel

Nastavení souhlasu

Územní členění

Celá SR

Měna

EUR

ZOBRAZIT

Vyčistit filtr

Filtrovaných subjektů: 7 z celkem 524 zpravodajských jednotek

Zobrazit porovnání



Zobrazit grafy



Export dat

Subjekt č. 1

Banská Bystrica: Verejná knižnica Mikuláša Kováča Banská Bystrica (74 065)

Subjekt č. 2

Bratislava, Mestská k.: Mestská knižnica v Bratislave (47 375)

Subjekt č. 3

Bratislava, Staromestská k.: Staromestská knižnica (47 375)

Subjekt č. 4

Martin: Turčianska knižnica v Martine (50 629)

Subjekt č. 5

Poprad: Podtatranská knižnica v Poprade (48 741)

Subjekt č. 6

Prievidza: Hornonitrianska knižnica v Prievidzi (42 980)

Porovnania údajov knižníc v sídlach s počtom obyv. nad 40 000



Rok: 2023
 Typ knižnice: vše (mestské, obecné, krajské)
 Obsluhovaná populácia: viac než 40 000 obyvateľov

Územní zložení: Celá SR
 Měna: EUR

ZOBRAZIT VYČISTIŤ FILTR

Nastavení souhlasu

Filtrovaných subjektů: 13 z celkem 524 zpravodajských jednotek

Zobrazit porovnání Zobrazit grafy Export dat

I. Podmínky pro činnost knihovny	Banská Bystrica: Verejná knižnica Mikuláša Kováča Banská Bystrica (74 065)	Bratislava, Mestská k.: Mestská knižnica v Bratislave (47 375)	Bratislava, Staromestská k.: Staromestská knižnica (47 375)	Košice, KK: Verejná knižnica Jána Bocatia v Košiciach (225 044)	Martin: Turčianska knižnica v Martine (50 629)	Nitra: Krajská knižnica Karola Kmetka v Nitre (76 499)	Poprad: Podtatranská knižnica v Poprade (48 741)	Prešov: Krajská knižnica P.O.Hviezdoslava v Prešove (82 286)	minimum	průměr	medián	maximum	Celc pri
1. Objem knihovního fondu na 1000 obyvateľ (data)	1 566,46	4 982,23	3 164,43	914,85	2 489,27	2 665,85	3 144,27	1 672,90	851,54	2 551,47	2 489,27	4 982,23	
2. % obnovy knižního fondu (data)	4,45	2,69	2,83	4,48	2,66	2,07	2,17	3,31	2,07	3,14	2,83	4,48	
3. Objem přírůstků na 1000 obyvateľ (data)	69,64	134,25	89,58	40,96	66,25	55,19	68,22	55,34	25,82	77,01	68,22	173,55	
4. Počet exemplářů docházejících periodik na 1000 obyvateľ (data)	1,24	4,88	2,47	0,42	2,49	3,11	2,50	0,78	0,16	2,45	2,49	5,86	
5. Počet internetových stanic na 1000 obyvateľ (data)	0,14	0,42	0,38	0,12	0,26	0,13	0,02	0,11	0,02	0,23	0,23	0,42	
6. Plocha knihovny pro uživatele v m2 na 1000	24,99	46,44	20,81	23,95	54,77	21,29	37,26	33,29	9,22	29,18	25,34	54,77	

Výber knižníc na porovnanie ich údajov v sídlach s počtom obyv. 20 001 - 40 000



Rok: 2023
Typ knihovny: mestské a obecné knihovny
Obsluhovaná populácia: 20 001 - 40 000 obyvateľov

Územní členění: Celá SR
Měna: EUR

ZOBRAZIT Vyčistiť filter

[Nastavení souhlasu](#)

Filtrovaných subjektů: 19 z celkem 524 zpravodajských jednotek

Zobrazit porovnání Zobrazit grafy [Export dat](#)

Subjekt č. 1	Bardejov: Okresná knižnica Dávida Gutgesela (29 964)	▼
Subjekt č. 2	Čadca: Kysucká knižnica v Čadci (22 580)	▼
Subjekt č. 3	Dunajská Streda: Žitnoostrovská knižnica v Dunajskej Strede (22 892)	▼
Subjekt č. 4	Humenné: Vihorlatská knižnica (30 006)	▼
Subjekt č. 5	Levice: Tekovská knižnica v Leviciach (30 921)	▼
Subjekt č. 6	Liptovský Mikuláš: Liptovská knižnica Gašpara Fejérpataky-Belopotockého v Liptovskom Mikuláši (30 040)	▼
Subjekt č. 7	Lučenec: Novohradská knižnica v Lučenci (25 018)	▼
Subjekt č. 8	Ružomberok: Mestská knižnica Ružomberok (26 548)	▼

Porovnanie údajov knižníc podľa kraja



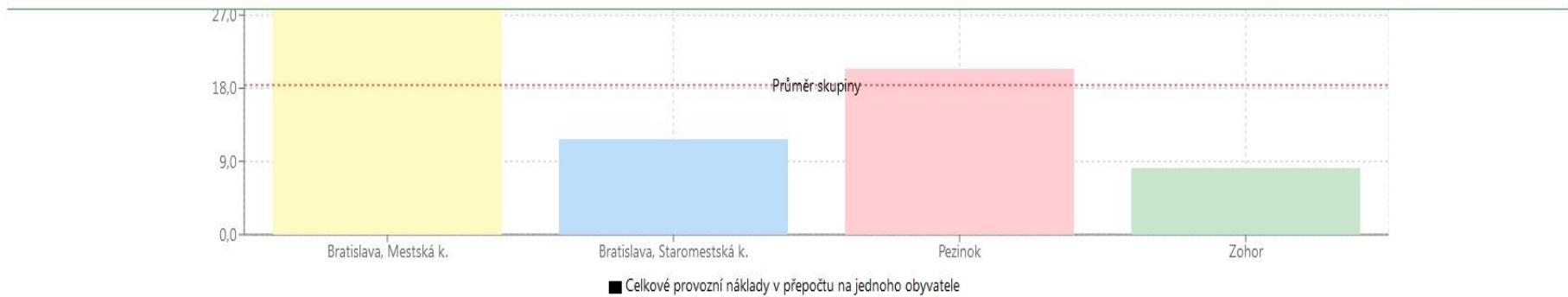
Rok: 2023
Typ knihovny: vše (městské, obecní, krajské)
Obsluhovaná populace: vše

Nastavení souhlasu

Územní členění: Bratislavský kraj
Měna: EUR
ZOBRAZIT
Vyčistit filtr

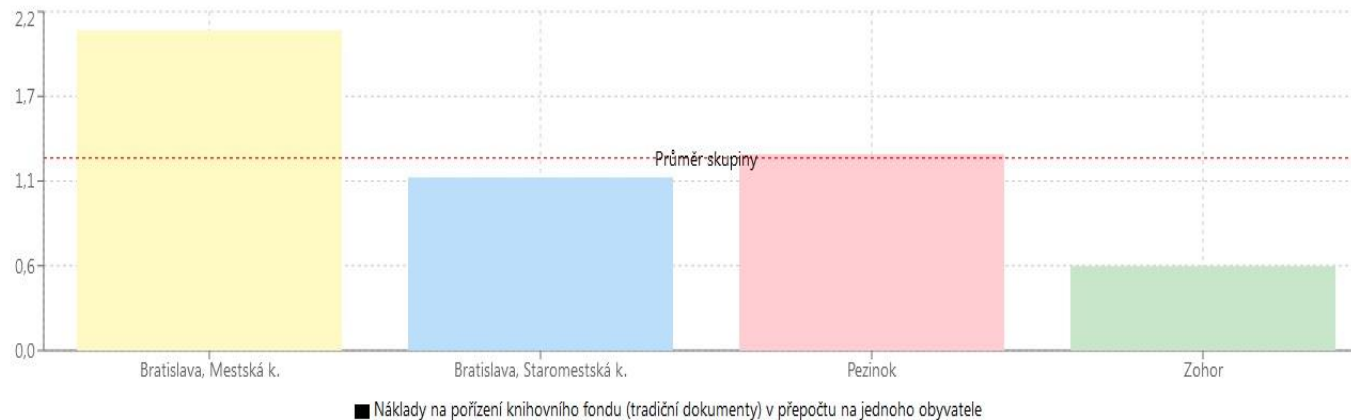
Filtrovanych subjektů: 7 z celkem 524 zpravodajských jednotek

Zobrazit porovnání Zobrazit grafy Export dat



37. Náklady na pořízení knihovního fondu (tradiční dokumenty) v přepočtu na jednoho obyvatele (data)

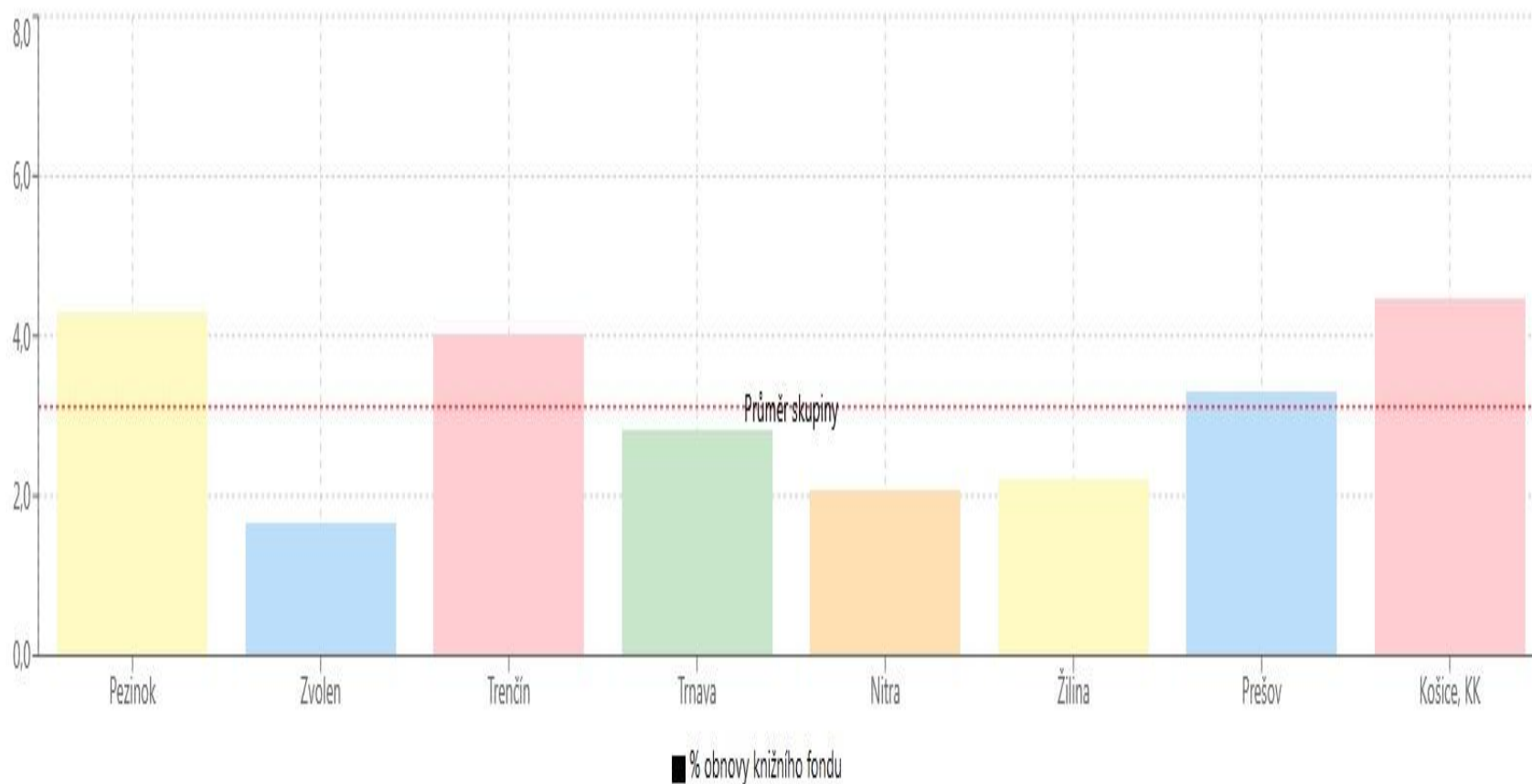
Bratislava, Mestská k.	2.08	Bratislava, Staromestská k.	1.12	Pezinok	1.27	Zohor	0.55
------------------------	------	-----------------------------	------	---------	------	-------	------




Porovnanie údajov regionálnych knižníc s krajskou pôsobnosťou (RKK)



2. % obnovy knižniho fondu (data)	4,29	1,67	4,01	2,82	2,07	2,20	3,31	4,48	1,67	3,11	3,07	4,48
-----------------------------------	------	------	------	------	------	------	------	------	------	------	------	------

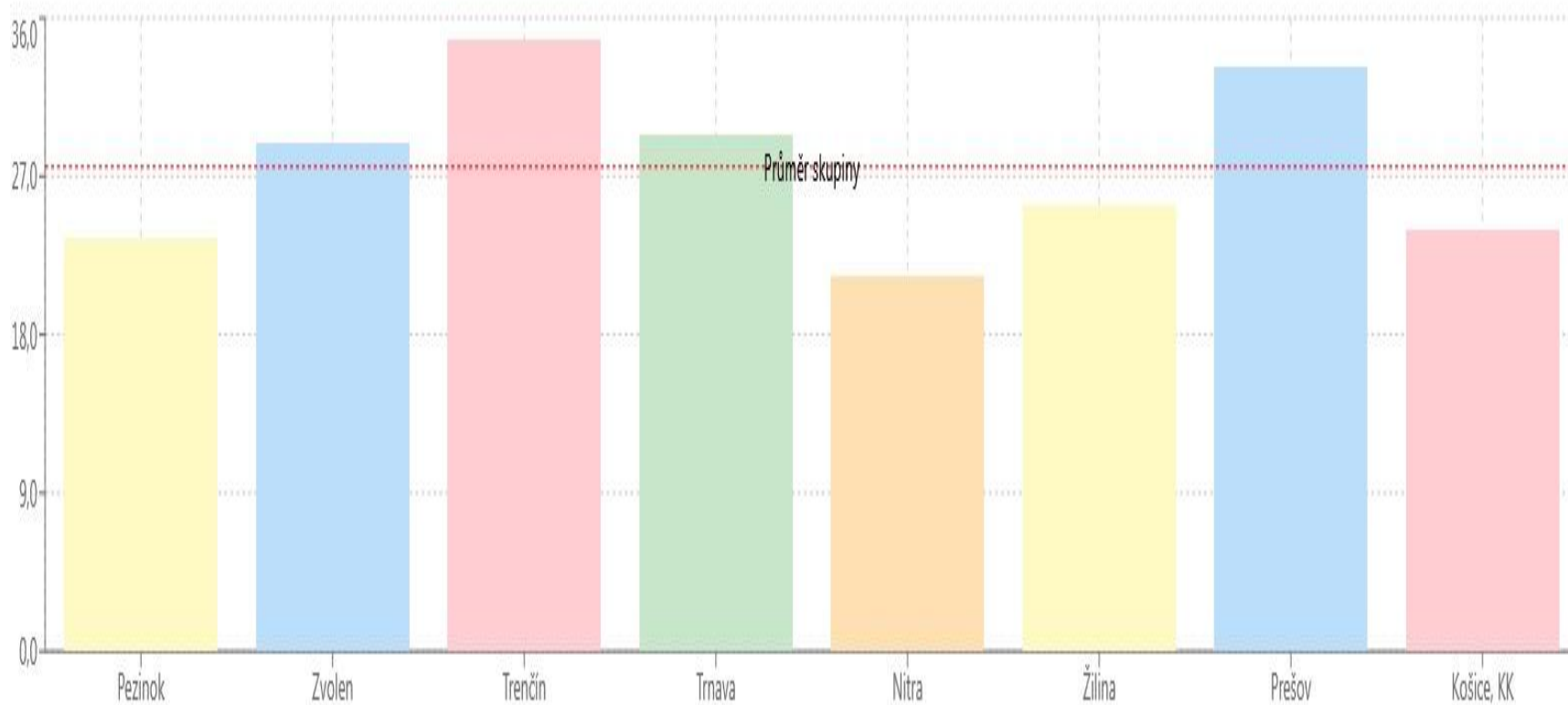



Porovnanie údajov RKK



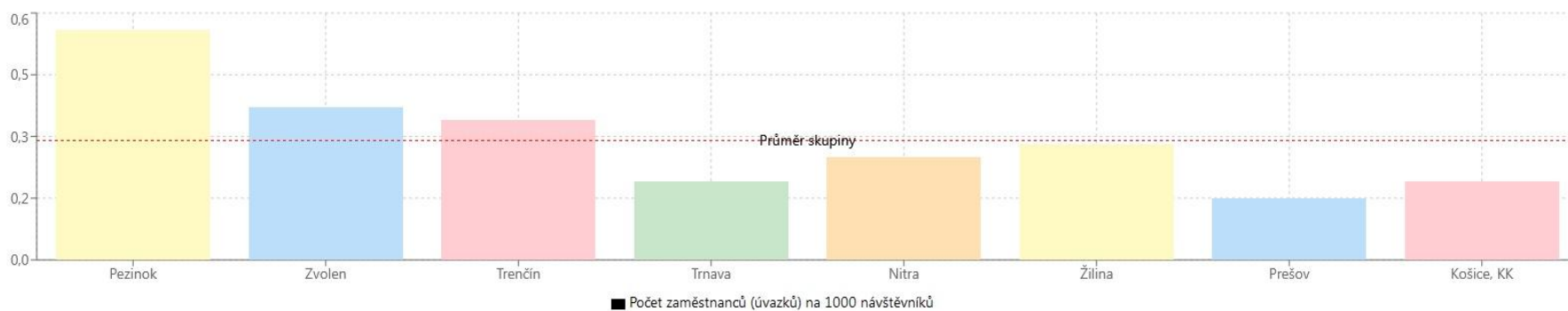

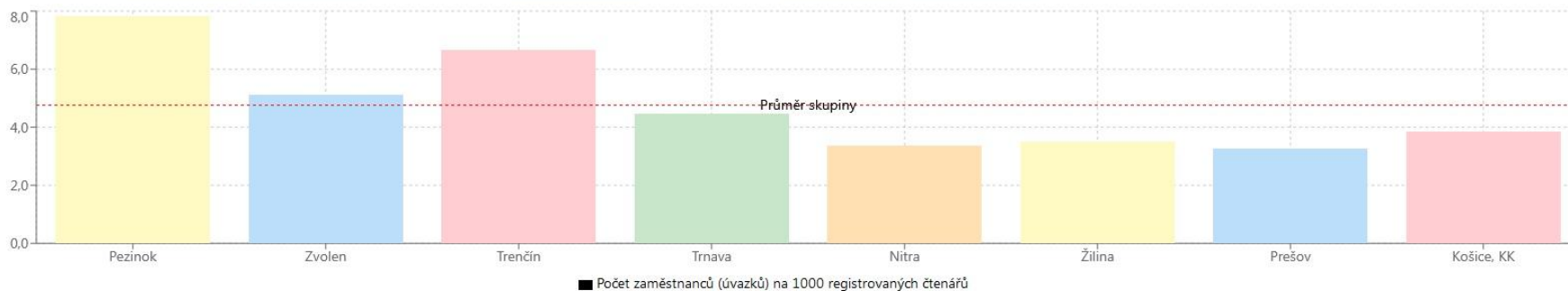
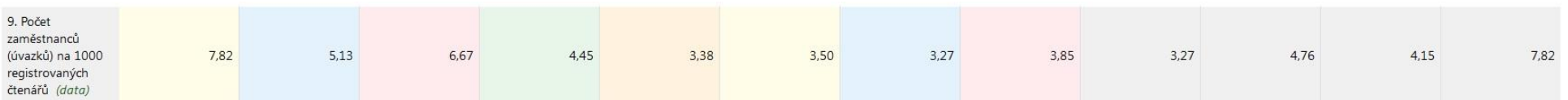
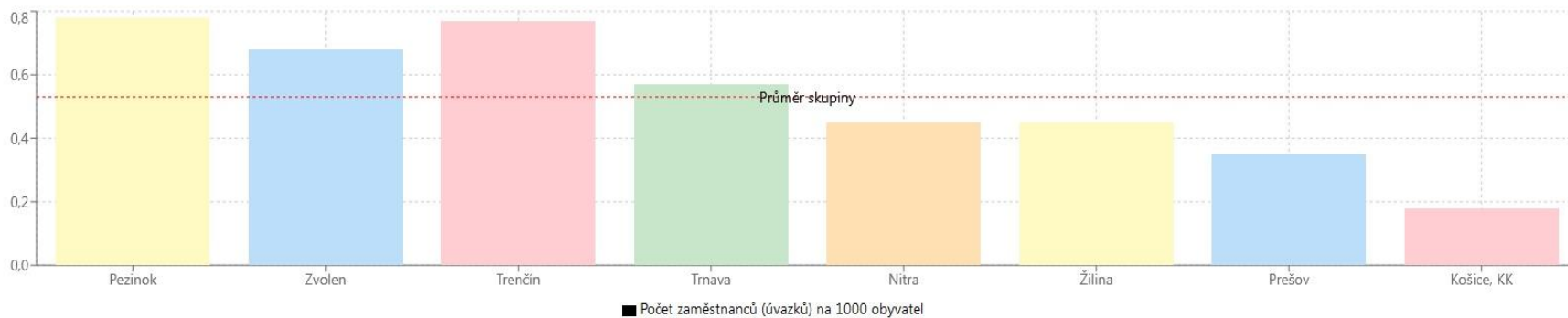
■ Objem přírustků na 1000 obyvatel

Porovnanie údajov RKK



■ Plocha knihovny pro uživatele v m² na 1000 obyvatel

Porovnanie prepočtových údajov RKK o zamestnancoch



Porovnávanie konkrétnych údajov



3. Objem prírústkú na 1000 obyvateľ. (rok 2023)

Typ knihovny: **vše (mestské, obecné, krajské)**

Populace: **vše**

Země (územní členění): **Celá SR**

Zobrazit knihovny vyjmuté z indikátoru (0)



f0116_2: Prírústky knihovního fondu v knihovních jednotkách

Population: Obsluhovaná populace k 31.12. sledov. roku

Výpočtový vzorec:	f0116_2/dbo.NULLIF0(Population /1000)	f0116_2	Population
Kremnica - Knižnica Jána Kollára (<i>maximální hodnota</i>)	291,5	1 386,0	4 755,0
Levoča - Knižnica Jána Henkela v Levoči	184,2	2 569,0	13 944,0
Svidník - Podduklianska knižnica vo Svidníku	181,5	1 773,0	9 770,0
Trenčín - Verejná knižnica Michala Rešetku v Trenčíne	173,6	9 383,0	54 065,0
Galanta - Galantská knižnica	171,3	2 628,0	15 339,0
Veľký Krtíš - Hontiansko-novohradská knižnica A.H.Škultétyho vo Veľkom Krtíši	167,0	1 746,0	10 457,0
Pezinok - Malokarpatská knižnica v Pezinku	155,5	3 811,0	24 506,0

Porovnávanie konkrétnych údajov – prírastky KJ na 1000 obyv.

S
N K

Spišská Stará Ves - Mestská knižnica	137,3	299,0	2 178,0
Senica - Záhorská knižnica	136,4	2 629,0	19 280,0
Bratislava, Mestská k. - Mestská knižnica v Bratislave	134,2	6 360,0	47 375,0
Vranov nad Topľou - Hornozemplínska knižnica vo Vranove nad Topľou	120,6	2 471,0	20 488,0
Sliač - Mestská knižnica Sliač	108,8	518,0	4 761,0
Ružomberok - Mestská knižnica Ružomberok	107,5	2 853,0	26 548,0
Dolný Kubín - Oravská knižnica Antona Habovštiaka	106,5	1 875,0	17 600,0
Tisovec - Mestská knižnica A. H. Škultétyho	106,0	385,0	3 632,0
Rimavská Sobota - Knižnica Mateja Hrebendu	105,6	2 254,0	21 341,0
Stará Ľubovňa - Ľubovnianska knižnica v Starej Ľubovni	103,3	1 615,0	15 628,0

Porovnávanie konkrétnych údajov



15. Registrovaní čtenáři - % z obsluhované populace. (rok 2023)

Typ knihovny: **vše (městské, obecní, krajské)**

Populace: **vše**

Země (územní členění): **Celá SR**

Zobrazit knihovny vyjmuté z indikátoru (0)



f0201_2: Registrovaní uživatelé ve sledovaném období
Population: Obsluhovaná populace k 31.12. sledov. roku

	Výpočtový vzorec: $f0201_2/dbo.NULLIF0(Population/100)$	f0201_2	Population
Čadca - Kysucká knižnica v Čadci (<i>maximální hodnota</i>)	24,1	5 433,0	22 580,0
Kremnica - Knižnica Jána Kollára	23,8	1 134,0	4 755,0
Svidník - Podduklianska knižnica vo Svidníku	21,0	2 052,0	9 770,0
Vranov nad Topľou - Hornozemplínska knižnica vo Vranove nad Topľou	20,7	4 247,0	20 488,0
Stará Ľubovňa - Ľubovnianska knižnica v Starej Ľubovni	18,7	2 927,0	15 628,0
Dolný Kubín - Oravská knižnica Antona Habovštiaka	17,3	3 037,0	17 600,0
Galanta - Galantská knižnica	17,2	2 638,0	15 339,0

Porovnávanie konkrétnych údajov



24. Kulturní a vzdělávací akce na 1000 obyvatel. (rok 2023)

Typ knihovny: **vše (městské, obecní, krajské)**

Populace: **vše**

Země (územní členění): **Celá SR**

Zobrazit knihovny vyjmuté z indikátoru (0)



d16: Vzdělávací a kulturní akce pro veřejnost

Population: Obsluhovaná populace k 31.12. sledov. roku

Výpočtový vzorec:	d16/dbo.NULLIF0(Population /1000)	d16	Population
Kremnica - Knižnica Jána Kollára <i>(maximální hodnota)</i>	55,3	263,0	4 755,0
Dolný Kubín - Oravská knižnica Antona Habovštiaka	52,7	928,0	17 600,0
Svit - Mestská knižnica Svit	29,7	228,0	7 686,0
Veľký Krtíš - Hontiansko-novohradská knižnica A.H.Škultétyho vo Veľkom Krtíši	28,5	298,0	10 457,0
Krompachy - Mestská knižnica Krompachy	27,4	235,0	8 584,0
Čadca - Kysucká knižnica v Čadci	27,2	615,0	22 580,0
Levoča - Knižnica Jána Henkela v Levoči	27,1	378,0	13 944,0

Porovnávanie konkrétnych údajov



13. Počet hodín pro veřejnost týdně. (rok 2023)

Typ knihovny: **krajské knihovny (s městskou funkcí i bez městské funkce)**

Populace: **vše**

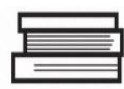
Země (územní členění): **Celá SR**

Zobrazit knihovny vyjmuté z indikátoru (0)

f0431_2: Počet hodin pro veřejnost týdně

Výpočtový vzorec:	f0431_2
Trenčín - Verejná knižnica Michala Rešetku v Trenčíne (maximální hodnota)	62,0
Žilina - Krajská knižnica v Žiline	55,0
Trnava - Knižnica Juraja Fándlyho v Trnave	54,0
Nitra - Krajská knižnica Karola Kmeťka v Nitre	53,0
Zvolen - Krajská knižnica Ľudovíta Štúra	52,0
Košice, KK - Verejná knižnica Jána Bocatia v Košiciach	52,0
Pezinok - Malokarpatská knižnica v Pezinku	47,0
Prešov - Krajská knižnica P.O.Hviezdoslava v Prešove	47,0

Trendy vybranej knižnice



Benchmarking
knihoven

Benchmarking v2.0 - Vyhodnocování výkonu a kvality činnosti knihoven metodou benchmarkingu
Provozuje Národní informační a poradenské středisko pro kulturu, Praha

Ke schválení

Zapojené knihovny

Srovnávání

Standardy

Trendy

Celkové trendy

O projektu

Nipos MK (Admin) - Odhlásit

Vybraná knihovna

Banská Bystrica: Verejná knižnica Mikuláša Kováča Banská Bystrica (74 065)

Měna

EUR

Zobrazit grafy



Export dat

Hodnoty v daném roce

	2012	2013	2014	2015	2016	2017	2018	2019	2020	2021	2022	2023
--	------	------	------	------	------	------	------	------	------	------	------	------

I. Podmínky pro činnost knihovny

1. Objem knihovního fondu na 1000 obyvatel	1 387,20	1 365,51	1 358,08	1 377,42	1 392,24	1 414,99	1 434,74	1 477,24	1 504,20	1 552,31	1 569,38	1 566,46
2. % obnovy knižního fondu	2,80	1,60	2,12	2,46	2,54	2,37	2,81	3,17	1,92	3,45	3,11	4,45
3. Objem přírůstků na 1000 obyvatel	38,79	21,82	28,80	33,93	35,37	33,57	40,28	46,83	28,81	53,51	48,81	69,64

* Slovenská národná knižnica

Trendy vybranej knižnice



Vybraná knihovna

Žilina: Krajská knižnica v Žiline (80 634)

Zobrazit grafy



Export dat

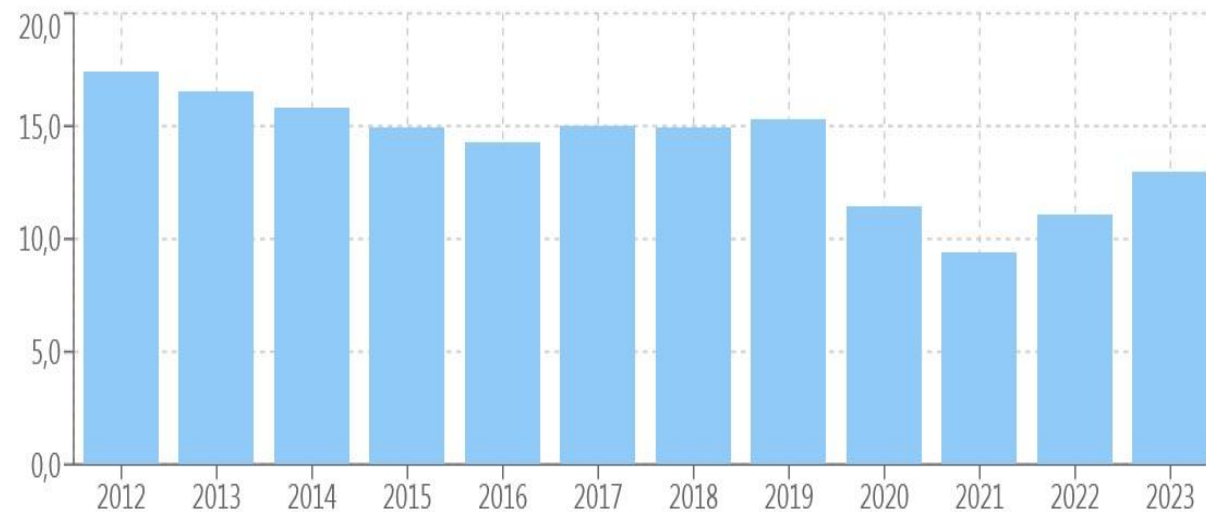
Měna

EUR

II. Uživatelé, služby

15. Registrovaní
čtenáři - % z
obsluhované
populace

17,42	16,51	15,81	14,91	14,29	15,00	14,95	15,29	11,48	9,42	11,09	12,94
-------	-------	-------	-------	-------	-------	-------	-------	-------	------	-------	-------



Trendy vybranej knižnice



Vybraná knihovna

Trenčín: Verejná knižnica Michala Rešetku v Trenčíne (54 065)

Zobrazit grafy



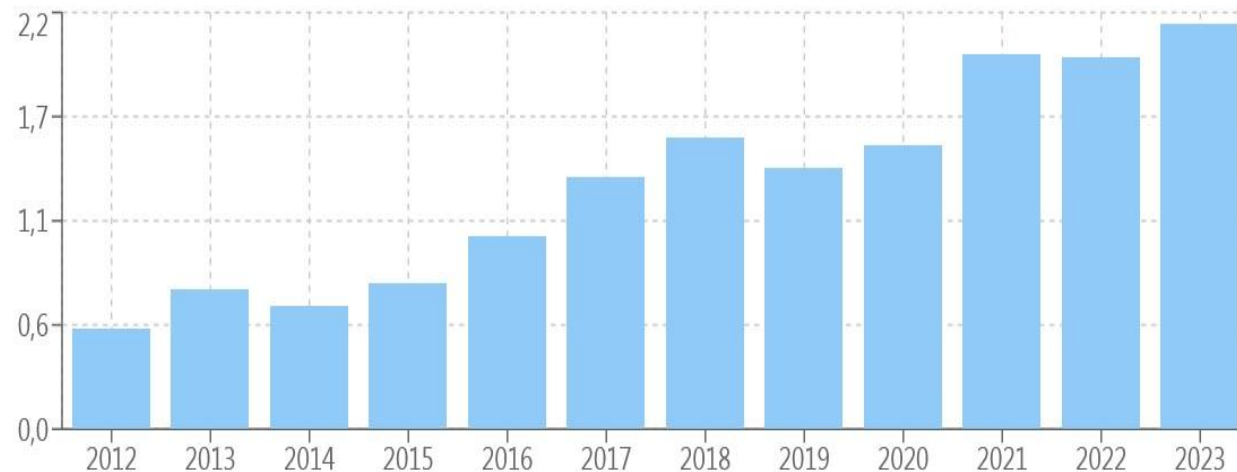
Export dat

Měna

EUR

■ Hodnota v daném roce

37. Náklady na pořízení knihovního fondu (tradiční dokumenty) v přepočtu na jednoho obyvatele	€ 0,53	€ 0,74	€ 0,65	€ 0,77	€ 1,02	€ 1,33	€ 1,54	€ 1,38	€ 1,50	€ 1,98	€ 1,96	€ 2,14
---	--------	--------	--------	--------	--------	--------	--------	--------	--------	--------	--------	--------



■ Hodnota v daném roce

Celkové trendy –priemer a medián



Typ knihovny

vše (městské, obecní, krajské)

Obsluhovaná populace

vše

Zobrazit grafy



Export dat

Územní členění

Celá SR

Měna

EUR

ZOBRAZIT

Vyčistit filtr

37. Náklady na pořízení knihovního fondu (tradiční dokumenty) v přepočtu na jednoho obyvatele

Průměr

€ 0,49

€ 0,48

€ 0,50

€ 0,54

€ 0,55

€ 0,62

€ 0,74

€ 0,76

€ 0,69

€ 1,04

€ 0,86

€ 0,91

Medián

€ 0,45

€ 0,42

€ 0,44

€ 0,46

€ 0,49

€ 0,57

€ 0,62

€ 0,68

€ 0,57

€ 0,90

€ 0,73

€ 0,75



Celkové trendy –priemer a medián



Typ knihovny

vše (městské, obecní, krajské)

Obsluhovaná populace

vše

Zobrazit grafy



Export dat

Územní členění

Celá SR

Měna

EUR

ZOBRAZIT

Vyčistit filtr

II. Uživatelé, služby

15. Registrovaní
čtenáři - % z
obsluhované
populace

Průměr	15,15	14,09	12,87	12,26	11,92	11,83	11,95	11,98	10,18	9,40	11,14	11,22
Medián	13,86	13,65	12,16	10,93	11,54	11,17	11,08	11,58	10,03	8,90	10,76	11,12



Hodnotenie plnenia štandardu



Benchmarking
knihoven

Benchmarking v2.0 - Vyhodnocování výkonu a kvality činnosti knihoven metodou benchmarkingu
Provozuje Národní informační a poradenské středisko pro kulturu, Praha

Ke schválení

Zapojené knihovny

Srovnávání

Standardy

Trendy

Celkové trendy

O projektu

Nipos MK (Admin) - Odhlásit

Základní kvantitativní a kvalitativní podmínky pro poskytování knihovnických služeb pro knihovny zřizované a/nebo provozované obcemi a kraji na území ČR, zapsané v evidenci knihoven Ministerstva kultury stanovuje **Metodický pokyn Ministerstva kultury**.

Výpočet standardů:

Podle počtu obyvatel

Podle krajů

Podle typu knihovny

Podle roků

Export dat

Územní členění

vše (Celá ČR)

Typ knihovny

vše

Rok

2023

ZOBRAZIT

Vyčistit filtr

HODNOCENÍ STANDARDU VKIS

1 - 500 501 - 1 000 1 001 - 3 000 3 001 - 5 000 5 001 - 10 000 10 001 - 20 000 20 001 - 40 000 více než 40 000

1. Bezbariérový přístup (výpočtový vzorec)	Ano	645	388	463	126	98	59	32	18
	Ne	1973	896	569	78	51	20	7	8
	% plnění	24,6	30,2	44,9	61,8	65,8	74,7	82,1	69,2

Odporúčania



- Spracovanie a zverejnenie agregovaných údajov aj o regionálnych knižniciach SR – účastníkov projektu BK pre anonymných používateľov
- Zvýšenie počtu zapojených do projektu mestských, prípadne aj obecných knižníc
- Propagácia projektu a pravidelné spracovanie analýz údajov knižníc, ktoré poskytli súhlas s publikovaním svojich údajov

**Ďakujem Vám za pozornosť
iveta.kilarova@snk.sk**